Разрешается свободное копирование и распространение материалов переписи, если ссылка на Российскую сельскохозяйственную перепись 2006 года, Федеральную службу государственной статистики и Территориальный орган Федеральной службы государственной статистики по Ставропольскому краю обязательна.

Использование материалов переписи в рекламных целях, в ущемляющем или оскорбительном контексте, а также в иной форме, которая может нанести ущерб чьим-либо интересам, не допускается.

Ответственность за достоверность цитируемых материалов переписи, а также за ущерб, нанесенный использованием материалов переписи, несут лица, использующие материалы переписи.

Ссылка на Российскую сельскохозяйственную перепись 2006 года, Федеральную службу государственной статистики и Территориальный орган Федеральной службы государственной статистики по Ставропольскому краю обязательна при использовании материалов переписи в средствах массовой информации, научных и иных исследованиях, а также при использовании материалов переписи в ином виде.

Использование материалов переписи в средствах массовой информации, научных и иных исследованиях, а также при использовании материалов переписи в ином виде допускается только с согласия Территориального органа Федеральной службы государственной статистики по Ставропольскому краю.

Использование материалов переписи в рекламных целях, в ущемляющем или оскорбительном контексте, а также в иной форме, которая может нанести ущерб чьим-либо интересам, не допускается.

Ответственность за достоверность цитируемых материалов переписи, а также за ущерб, нанесенный использованием материалов переписи, несут лица, использующие материалы переписи.

ЧИСЛО СЕЛЬСКОХОЗЯЙСТВЕННЫХ ОРГАНИЗАЦИЙ, ОТНОСЯЩИХСЯ К ОТРАСЛЯМ ЭКОНОМИКИ, ПРЕДУСМАТРИВАЕМЫМ ПРОГРАММОЙ ПЕРЕПИСИ, ПО ОТРАСЛЯМ ЭКОНОМИКИ
(на 1 июня 2006 года, в процентах к общему количеству сельскохозяйственных организаций)





ЦЕЛЬНАЯ ЗЕМЛЯ СЕЛЬСКОХОЗЯЙСТВЕННЫХ ОРГАНИЗАЦИЙ, ОТНОСЯЩИХСЯ К ФЕДЕРАЛЬНЫМ ОПЕРАЦИОННЫМ ЗОНАМ ПО ОТРАСЛЯМ ЭКОНОМИКИ, ПО СОСТОЯНИЮ НА 1 ИЮЛЯ 2006 ГОДА
(в % от общего числа сельскохозяйственных организаций)

ЦЕЛЬНАЯ ЗЕМЛЯ ПО ОТРАСЛЯМ ЭКОНОМИКИ
(на 1 июня 2006 года, в процентах к общему количеству сельскохозяйственных организаций)

РАСПРЕДЕЛЕНИЕ ПОСТОЯННЫХ РАБОТНИКОВ СЕЛЬСКОХОЗЯЙСТВЕННЫХ ОРГАНИЗАЦИЙ ПО ВОЗРАСТУ
(на 1 июня 2006 года, в процентах к общему количеству работников)


Мужчины
Женщины
5,2
5,7
7,7
7,1
7,3
7,4
7,2
7,4
7,1
7,3
7,4
7,2
7,4
7,1
7,3
7,4
7,2
7,4